

# AUTOPISTAS DEL ATLÁNTICO

## RESULTADOS 1º SEMESTRE 2024



09.08.2024



## AVISO LEGAL

La información contenida en esta presentación ha sido preparada por Autopistas del Atlántico Concesionaria Española S.A.U. (en adelante Audasa) únicamente para su uso durante la presentación de resultados del primer semestre del ejercicio 2024. Por lo tanto, no podrá ser divulgada ni utilizada por ninguna otra persona física o jurídica con otra finalidad sin el consentimiento expreso y escrito de Audasa.

La información contenida en esta presentación no ha sido verificada por terceros independientes y, por lo tanto, ni implícita ni explícitamente se otorga garantía alguna sobre la imparcialidad, precisión, plenitud o corrección de la información o de las opiniones y afirmaciones que en ella se expresan.

Esta presentación no constituye una oferta o invitación para adquirir o suscribir acciones, de acuerdo con lo establecido en la Ley del Mercado de Valores, aprobada por el Real Decreto Legislativo 4/2015, de 23 de octubre, en el Real Decreto-Ley 5/2005, de 11 de marzo, y/o en el Real Decreto 1310/2005, de 4 de noviembre, y en su normativa de desarrollo.

Este documento no constituye una oferta de compra, de venta, de canje, ni una solicitud de venta, compra, o canje de títulos valores, o una petición de voto o aprobación en ninguna otra jurisdicción.



AUTOPISTAS DEL ATLÁNTICO

# MAGNITUDES PRINCIPALES

Vista desde el puente de Rande. Foto: Punto GA | M. Riopa

# LA AUTOPISTA DEL ATLÁNTICO



## DATOS 1º SEMESTRE 2024

**54,3** MILLONES DE VIAJES

19,5 MILLONES - DE PAGO  
7,2 MILLONES - BONIFICADOS  
19,9 MILLONES - LIBRES DE PEAJE  
7,7 MILLONES - PEAJE EN SOMBRA

**36,7 KM** TRAMOS GRATUITOS

VIGO - PUXEIROS: 11,7 KM  
PONTEVEDRA - PONTEVEDRA: 3,2 KM  
SANTIAGO - SANTIAGO: 7,7 KM  
TEIS - VIGO: 5 KM  
FENE - FERROL: 9,1 KM

**14,2 KM** TRAMOS PEAJE EN SOMBRA

VIGO - O MORRAZO: 9,1 KM  
A CORUÑA - A BARCALA: 5,1 KM

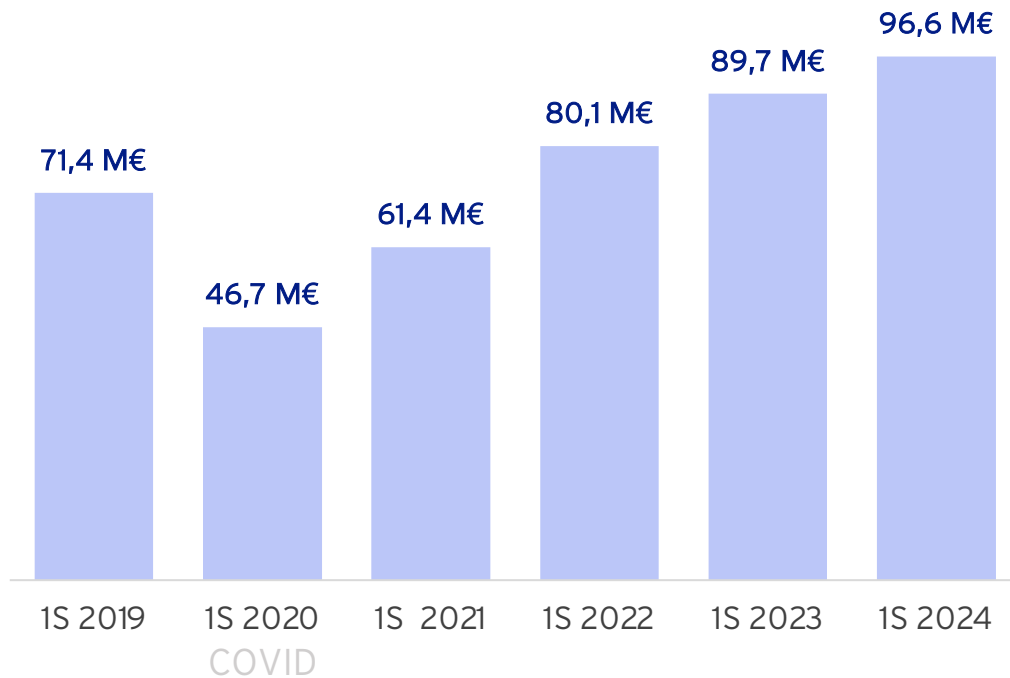
Datos no auditados

## PRINCIPALES MAGNITUDES

Los ingresos por peaje crecen con la recuperación total del tráfico

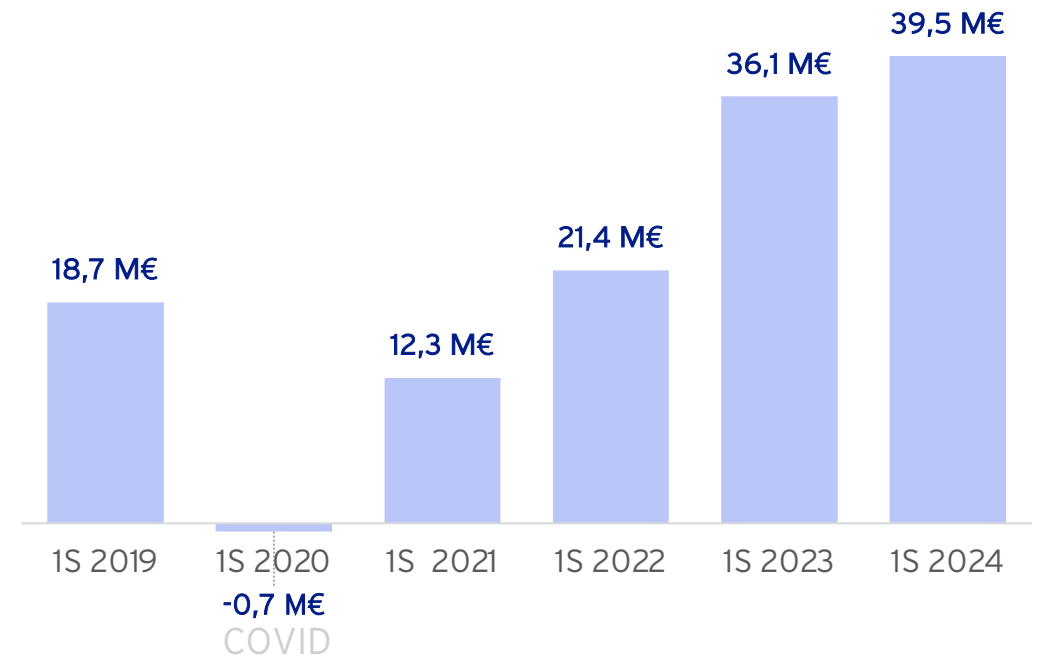
### Ingresos por peaje

Datos en millones de euros



### Beneficio

Datos en millones de euros

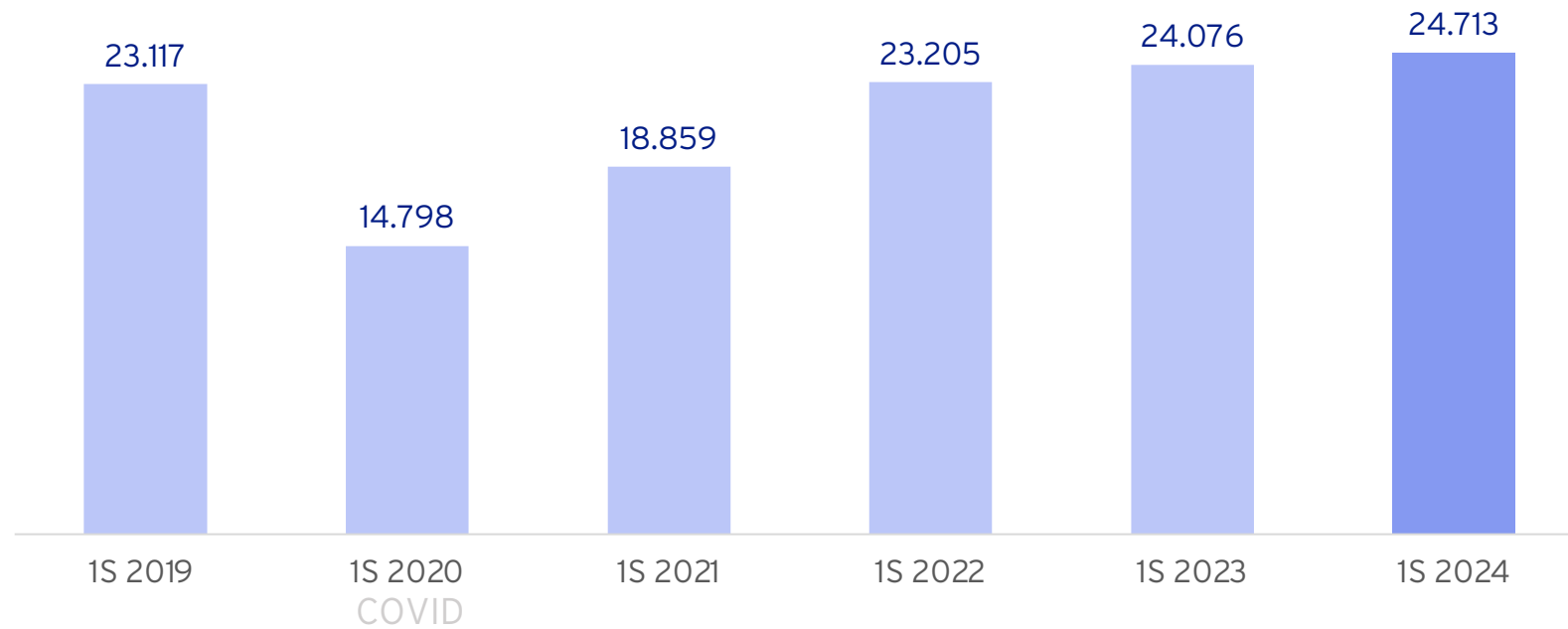


Datos no auditados

## EVOLUCIÓN DEL TRÁFICO

La IMD total\* aumenta un 2,6% en relación con el ejercicio 2023

[IMD peaje: 21.909 vehículos (+2,81%)]



**IMD TOTAL**  
24.713 VEHÍCULOS

**IMD PEAJE**  
(INCLUIDO PEAJE EN SOMBRA)  
21.909 VEHÍCULOS

\*Intensidad media diaria 2019-2024.

Datos no auditados

## INGRESOS

Autopistas del Atlántico descuenta 4,4 M€ a los usuarios en 2024

	1S 2023	1S 2024
<b>INGRESOS USUARIOS</b>	<b>61,4 M€</b>	<b>67,1 M€</b>
INGRESOS	65,2 M€	71,5 M€
DESCUENTOS 25% AUDASA*	-3,8 M€	-4,4 M€
<b>INGRESOS ADMINISTRACIÓN</b>	<b>28,3 M€</b>	<b>29,5 M€</b>
PEAJE EN SOMBRA	6,1 M€	6,2 M€
BONIFICACIONES	17,9 M€	20,2 M€
RD 681/2021	4,3 M€	3,1 M€
LIMITACIÓN DE TARIFA		
RD-I 20/2022		
<b>TOTAL INGRESOS PEAJE</b>	<b>89,7 M€</b>	<b>96,6 M€</b>

\*Descuento 25% para vehículos ligeros en todos los tramos de la autopista en viajes de ida y vuelta con telepeaje, realizados en el mismo día laborable o sábado.

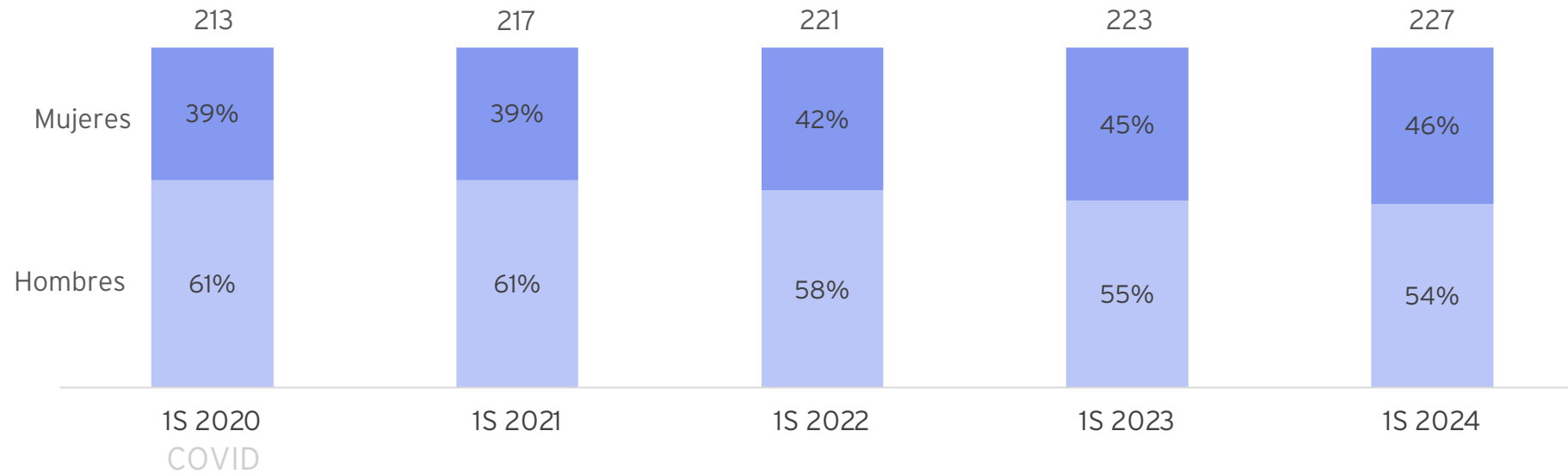
Datos no auditados

## EVOLUCIÓN DE LA PLANTILLA

Aumenta un 25,3% la plantilla femenina desde el 2020

### Plantilla media

Número medio de personas trabajadoras



**Evolución de la  
plantilla femenina**  
(1S 2020 vs 2024)  
**+25,3%**

Datos no auditados



## RESUMEN CUENTA DE RESULTADOS

(Datos en miles de euros)

	1S 2024	1S 2023
Importe neto de la cifra de negocios	96.605	89.725
Ingresos de peaje	96.605	89.725
Aprovisionamientos	(116)	(188)
Otros ingresos de explotación	2.124	920
Gastos de personal	(5.706)	(5.509)
Otros gastos de explotación	(16.779)	(10.970)
Amortización del inmovilizado	(19.823)	(20.091)
Imputación de subvenciones de inmovilizado no financiero y otras	1.335	1.328
Deterioro y resultado por enajenaciones del inmovilizado	1	0
Otros resultados	7	2
<b>RESULTADO DE EXPLOTACIÓN</b>	<b>57.631</b>	<b>55.217</b>
Ingresos financieros	4.722	3.459
Gastos financieros	(9.624)	(10.518)
<b>RESULTADO FINANCIERO</b>	<b>(4.903)</b>	<b>(7.059)</b>
<b>RESULTADO ANTES DE IMPUESTOS</b>	<b>52.729</b>	<b>48.158</b>
Impuesto sobre Beneficios	(13.182)	(12.040)
<b>RESULTADO DEL EJERCICIO</b>	<b>39.546</b>	<b>36.118</b>

Datos no auditados



# AUTOPISTAS DEL ATLÁNTICO

